



Yes, you can.®



Invacare SA
Autobaan 22 - 8210 Loppem - Belgique - www.invacare.be

Invacare® Kuschall Compact 2.0

Voiturette manuelle active avec châssis et dossier pliables et repose-pieds amovibles et escamotables



- Poids max de l'utilisateur : 130 kg
- Garantie générale: 1 an; garantie sur le châssis: 5 ans
- Nous nous réservons le droit d'avoir une tolérance de +/- 10 mm sur la largeur d'assise, les hauteurs d'assise avant et arrière, la hauteur de dossier et l'UL.

Kuschall
UNLIMIT YOUR WORLD

Date :

Référence :

Revendeur :

Veuillez indiquer votre choix en cochant les cases Option standard Option sans supplément

CODE		DESCRIPTION		Prix public €, TVA de 6% incluse	
DCA0012	<input checked="" type="checkbox"/>	Kuschall® Compact 2.0		2.785,91	
FABRICATION SPÉCIALE					
DCA0000	<input type="checkbox"/>	UNIQUE Construction Spéciale	Veuillez ajouter une description claire et détaillée ainsi que des dessins!	Sur demande	
UCA0001	<input type="checkbox"/>	UNIQUE Personnalisation	Options commençant par UCA****		
COMPACT OU ULTRA-LIGHT					
DCA01100	<input checked="" type="checkbox"/>	Repose-pieds escamotables, châssis standard (COMPACT)			
DCA01110	<input type="checkbox"/>	Repose-pieds fixes 70° (ULTRA-LIGHT)	(NC:1705, 1710, 1715, 1900, 3040, 3140)		
DCA01120	<input type="checkbox"/>	Repose-pieds fixes 80°(ULTRA-LIGHT)	(NC : 1700, 1705, 1710, 1715, 1720, 1725, 1730, 1780, 1800, 1805, 1962, 3000, 3010, 3020, 3030, 3100, 3110, 3120, 3130, 5550, 5600, 5650)		
DCA01130	<input type="checkbox"/>	Repose-pieds fixes 70°, châssis d'adduction (ULTRA-LIGHT)	(NC : 1300, 1305, 1700, 1705, 1710, 1715, 1720, 1725, 1730, 1800, 1805, 3000, 3010, 3020, 3030, 3100, 3110, 3120, 3130)		
DCA01140	<input type="checkbox"/>	Repose-pieds fixes 80°, châssis d'adduction (ULTRA-LIGHT)	(NC : 1300, 1305, 1700, 1705, 1710, 1715, 1720, 1725, 1730, 1780, 1800, 1805, 1962, 3000, 3010, 3020, 3030, 3100, 3110, 3120, 3130, 5550, 5600, 5650)		
LARGEUR D'ASSISE (SB)					
DCA1300	<input type="checkbox"/>	280 mm - Simple croisillon	(NC : 1600, 2210, 2300, 2305, 2310, 2315, 2320, 2325, 2330, 2335, 2340, 2345, 2350, 2355, 2490, 2710, 2720, 2730, 2740, 2742, 2744, 2746, 2748, 2750, 2860, 3020 3030, 3120, 3130, 3260, 6000, 6010, 8450)		
DCA1305	<input type="checkbox"/>	300 mm - Simple croisillon	(NC : 1600, 2210, 2300, 2305, 2310, 2315, 2320, 2325, 2330, 2335, 2340, 2345, 2350, 2355, 2490, 2710, 2720, 2730, 2740, 2742, 2744, 2746, 2748, 3020, 3030, 3120, 3130, 3260, 6000, 6010, 8450)		
DCA1310	<input type="checkbox"/>	320 mm - Simple croisillon	(NC : 1600, 2300, 2305, 2310, 2315, 2320, 2325, 2330, 2335, 2340, 2345, 2350, 2355, 2490, 2710, 2720, 2730, 2740, 2742, 2744, 2746, 2748, 3020, 3030, 3120, 3130, 3260 6000, 6010, 8450)		
DCA1315	<input type="checkbox"/>	340 mm - Simple croisillon	(NC : 1600, 2300, 2305, 2310, 2315, 2320, 2325, 2330, 2335, 2340, 2345, 2350, 2355, 2490, 2710, 2720, 2730, 2740, 2742, 2744, 2746, 2748, 3020, 3030, 3120, 3130, 6000, 6010, 8450)		

CODE		DESCRIPTION	Prix public €, TVA de 6% incluse
DCA1320	<input type="checkbox"/>	360 mm - Simple croisillon	(NC : 2490, 2710, 2742, 2744 2746, 2748, 3020, 3030, 3120, 3130)
DCA1325	<input type="checkbox"/>	380 mm - Simple croisillon	(NC : 2742, 2744, 3020, 3030, 3120, 3130)
DCA1330	<input type="checkbox"/>	400 mm - Simple croisillon	(NC : 2744)
DCA1335	<input checked="" type="checkbox"/>	420 mm - Simple croisillon	(NC : 2746)
DCA1340	<input type="checkbox"/>	440 mm - Double croisillon	(NC : 2740, 2742)
DCA1345	<input type="checkbox"/>	460 mm - Double croisillon	(NC : 2740, 2742, 2744)
DCA1350	<input type="checkbox"/>	480 mm - Double croisillon	(NC : 2300, 2305, 2310, 2315, 2345, 2740, 2742, 2744)
DCA1355	<input type="checkbox"/>	500 mm - Double croisillon	(NC : 2210, 2300, 2305, 2310, 2315, 2345, 2740, 2742, 2744, 2746)
PROFONDEUR D'ASSISE (ST)			
DCA1400	<input type="checkbox"/>	320 mm	(NC : 2155, 2160, 2710, 2720, 2730, 2740, 2742, 2744, 2746, 2748, 2750, 2860 2910, 5650)
DCA1405	<input type="checkbox"/>	340 mm	(NC : 2155, 2160, 2710, 2720, 2730, 2740, 2742, 2744, 2746, 2748, 2860, 2910, 5650)
DCA1415	<input type="checkbox"/>	360 mm	(NC : 2710, 2720, 2730, 2742, 2744, 2746, 2748, 2860, 5650)
DCA1425	<input type="checkbox"/>	380 mm	(NC : 2720, 2730, 2744, 5650)
DCA1435	<input checked="" type="checkbox"/>	400 mm	(NC : 2744)
DCA1445	<input type="checkbox"/>	420 mm	
DCA1460	<input type="checkbox"/>	440 mm	(NC : 2740, 2742)
DCA1470	<input type="checkbox"/>	460 mm	(NC : 2740, 2742, 2744)
DCA1480	<input type="checkbox"/>	480 mm	(NC : 2740, 2742, 2744, 2746, 2748)
DCA1490	<input type="checkbox"/>	500 mm	(NC : 2710, 2740, 2742, 2744, 2746, 2748)
HAUTEUR DE DOSSIER (RH)			
DCA1615	<input type="checkbox"/>	300 mm	(NC : 2140, 2595)
DCA1620	<input type="checkbox"/>	315 mm	(NC : 2140, 2595)
DCA1625	<input type="checkbox"/>	330 mm	(NC : 2595)
DCA1630	<input type="checkbox"/>	345 mm	(NC : 2595)
DCA1635	<input type="checkbox"/>	360 mm	(NC : 2595)
DCA1640	<input type="checkbox"/>	375 mm	(NC : 2595)
DCA1645	<input type="checkbox"/>	390 mm	(NC : 2595)
DCA1650	<input type="checkbox"/>	405 mm	(NC : 2240)
DCA1655	<input checked="" type="checkbox"/>	420 mm	(NC : 2240)
DCA1660	<input type="checkbox"/>	435 mm	(NC : 2240)
DCA1665	<input type="checkbox"/>	450 mm	(NC : 2240)
DCA1670	<input type="checkbox"/>	465 mm	(NC : 2240)
DCA1675	<input type="checkbox"/>	480 mm	(NC : 2240)
DCA1680	<input type="checkbox"/>	495 mm	(NC : 2240)
DCA1685	<input type="checkbox"/>	510 mm	(NC : 2240)
HAUTEUR D'ASSISE AVANT (SHv) Vérifiez la comptabilité avec les roues avant			
DCA1700	<input type="checkbox"/>	370 mm	Uniquement pour les repose-pieds escamotables avec châssis hémi (NC: 1810 to 1870, 1932 to 1962, 3030, 3130, 6000, 6010, 6410, 6420, 7600)
DCA1705	<input type="checkbox"/>	380 mm	Uniquement pour les repose-pieds escamotables avec châssis hémi (NC: 1815 to 1870, 1934 to 1962, 3030, 3130, 6000, 6010, 6410, 6420, 7600)
DCA1710	<input type="checkbox"/>	390 mm	Uniquement pour les repose-pieds escamotables avec châssis hémi (NC: 1820 to 1870, 1936 to 1962, 3030, 3130, 6000, 6010, 6410, 6420, 7600)
DCA1715	<input type="checkbox"/>	400 mm	Uniquement pour les repose-pieds escamotables avec châssis hémi (NC: 1825 to 1870, 1938 to 1962, 3020, 3030, 3120, 3130, 6000, 6010, 6410, 6420, 7600)
DCA1720	<input type="checkbox"/>	410 mm	Uniquement pour les repose-pieds escamotables avec châssis hémi (NC : 1830 to 1870, 1940 to 1962, 3030, 3130)
DCA1725	<input type="checkbox"/>	420 mm	Uniquement pour les repose-pieds escamotables avec châssis hémi (NC : 1835 to 1870, 1942 to 1962)

CODE		DESCRIPTION	Prix public €, TVA de 6% incluse
DCA1730	☐	430 mm	Uniquement pour les repose-pieds escamotables avec châssis hémi (NC : 1840 to 1870, 1944 to 1962)
DCA1735	☐	440 mm	(NC : 1845 to 1870, 1946 to 1962)
DCA1740	☐	450 mm	(NC : 1850 to 1870, 1948 to 1962)
DCA1745	☐	460 mm	(NC : 1855 to 1870, 1950 to 1962)
DCA1750	☐	470 mm	(NC : 1860 to 1870, 1952 to 1962)
DCA1755	☐	480 mm	(NC :1805, 1865, 1870, 1954 to 1962)
DCA1760	☐	490 mm	(NC :1805, 1810, 1956 to 1962)
DCA1765	◆	500 mm	(NC :1805, 1810, 1815, 1958 to 1962)
DCA1770	☐	510 mm	(NC: 1805 to 1820, 1960, 1962)
DCA1775	☐	520 mm	(NC: 1805 to 1825, 1962)
DCA1780	☐	530 mm	(NC: 1805 to 1830)
HAUTEUR D'ASSISE ARRIÈRE (SHh)			
Repose-pied 70° & 80°: SHh= "SHv-100 mm" jusqu'à "SHv-0 mm"; repose-pied 90°: SHh="SHv-100 mm" jusqu'à "SHv-30 mm"			
DCA1805	☐	370 mm	Uniquement avec roues 22" et repose-pieds escamotables (NC: 6000, 6010, 6410, 6420, 6430, 7500, 7510, 7520)
DCA1810	☐	380 mm	(NC : 6000, 6010, 6410, 6420, 6430)
DCA1815	☐	390 mm	(NC : 6420, 6430)
DCA1820	☐	400 mm	(NC : 6420, 6430)
DCA1825	☐	410 mm	(NC : 6420, 6430)
DCA1830	☐	420 mm	
DCA1835	☐	430 mm	
DCA1840	☐	440 mm	
DCA1845	◆	450 mm	
DCA1850	☐	460 mm	
DCA1855	☐	470 mm	
DCA1860	☐	480 mm	(NC : 6400)
DCA1865	☐	490 mm	(NC : 6400)
DCA1870	☐	500 mm	(NC : 6000, 6010, 6400, 6410)
DISTANCE REPOSE-PIEDS GENOUX (UL)			
DCA1900	☐	200 mm	(NC:3030, 3130)
DCA1902	☐	210 mm	(NC:3030, 3130)
DCA1904	☐	220 mm	(NC:3030, 3130)
DCA1906	☐	230 mm	(NC:3030, 3130)
DCA1908	☐	240 mm	(NC:3030, 3130)
DCA1910	☐	250 mm	(NC:3030, 3130)
DCA1912	☐	260 mm	(NC:3030, 3130)
DCA1914	☐	270 mm	(NC:3030, 3130)
DCA1916	☐	280 mm	(NC:3030, 3130)
DCA1918	☐	290 mm	(NC:3030, 3130)
DCA1920	☐	300 mm	(NC:3030, 3130)
DCA1922	☐	310 mm	(NC:3030, 3130)
DCA1924	☐	320 mm	(NC:3030, 3130)
DCA1926	☐	330 mm	(NC:3030, 3130)
DCA1928	☐	340 mm	(NC:3030, 3130)
DCA1930	☐	350 mm	(NC:3030, 3130)
DCA1932	☐	360 mm	(NC:3030, 3130)
DCA1934	☐	370 mm	(NC:3030, 3130)
DCA1936	☐	380 mm	
DCA1938	☐	390 mm	
DCA1940	☐	400 mm	
DCA1942	☐	410 mm	
DCA1944	☐	420 mm	
DCA1946	◆	430 mm	
DCA1948	☐	440 mm	
DCA1950	☐	450 mm	
DCA1952	☐	460 mm	
DCA1954	☐	470 mm	
DCA1956	☐	480 mm	
DCA1958	☐	490 mm	
DCA1960	☐	500 mm	
DCA1962	☐	510 mm	(NC : 3000, 3100, 3010, 3110)

RSTF / FSTF : fixed front frame
70° front frame : RSTF = "FSTF- 100 mm " to "FSTF - 0 mm"
80° front frame : RSTF = "FSTF - 100 mm " to "FSTF - 30 mm"

RSTF / FSTF : fixed front frame
70° front frame : RSTF = "FSTF- 100 mm " to "FSTF - 0 mm"
80° front frame : RSTF = "FSTF - 100 mm " to "FSTF - 30 mm"

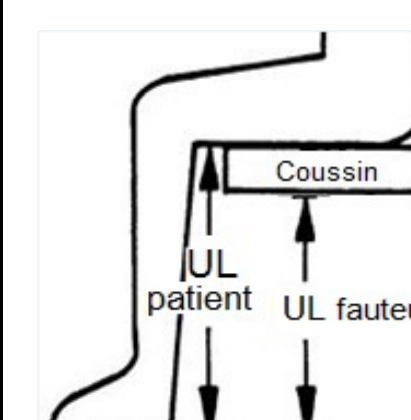
RSTF / Rear wheel size
22" : 360-470 mm
24" : 390-490 mm
25" : 420-500 mm
26" : 420-500 mm

LLL / Footrest
Depending on the configuration, the footplate may be high mounted - see spreadsheet Config Help 2

LLL / FSTF : fixed front frame
70° front frame : LLL max. = "FSTF - 20 mm"
80° front frame : LLL max. = "FSTF - 30 mm"

LLL / FSTF : Elevating Legrests :
Initial position at 75°
LLL max = FSTF -40 mm
LLL min = 380 mm
Second position at 60°
LLL max = FSTF + 00 mm
LLL min = 380 mm

LLL / FSTF : Swing Away frame
70° legrests : LLL max. = "FSTF 20 mm"
80° legrests : LLL max. = "FSTF 30 mm"



UL fauteuil
=
UL patient -
épaisseur coussin



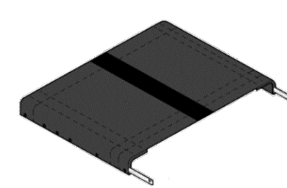



CODE		DESCRIPTION		Prix public €, TVA de 6% incluse	
DOSSIER					
TUBES DE DOSSIER					
DCA2110	<input checked="" type="checkbox"/>	Dossier standard fixe	(NC:2155, 2160, 2165, 2170, 2175, 2180)		
DCA2120	<input type="checkbox"/>	Dossier fixe avec courbe lombaire	(NC : 2155, 2160, 2165, 2170, 2175, 2180, 2300, 2305, 2310, 2315, 2320, 2325, 2330, 2335, 2340, 2345, 2350, 2355)		
DCA2130	<input type="checkbox"/>	Dossier réglable en angle	(NC : 2300, 2305, 2310, 2315, 2320, 2325, 2330, 2335, 2340, 2345, 2350, 2355)	247,50	
DCA2140	<input type="checkbox"/>	Dossier rabattable (vers l'avant)	(NC : 2180, 2300, 2305, 2310, 2315, 2320, 2325, 2330, 2335, 2340, 2345, 2350, 2355, 2430)	379,50	
ANGLE DE DOSSIER POUR DOSSIER REGLABLE EN ANGLE ET DOSSIER RABATTABLE					
DCA2155	<input type="checkbox"/>	82°			
DCA2160	<input type="checkbox"/>	86°			
DCA2165	<input type="checkbox"/>	90°			
DCA2170	<input type="checkbox"/>	94°			
DCA2175	<input type="checkbox"/>	98°			
DCA2180	<input type="checkbox"/>	102°			
REVÊTEMENT DE DOSSIER					
Pas avec dossier Matrx					
DCA2200	<input type="checkbox"/>	Standard	(NC : 2300 to 2357, 2400, 2430, 2595)		
DCA2210	<input type="checkbox"/>	"Light"	(NC : 2300 to 2357, 2430, 2595)	121,00	
DCA2220	<input checked="" type="checkbox"/>	Dossier réglable par bandes scratch, revêtement en noir premium	(NC : 2300 to 2357)		
DCA2230	<input type="checkbox"/>	Aero back, réglable en tension par bandes scratch	Unique flochage, surpiqûres, broderie (NC : 2300 to 2357)	71,50	
DCA2240	<input type="checkbox"/>	Sans revêtement de dossier	(NC: 2430, 2595)		
SURPIQÛRES SUR LA GARNITURE DE DOSSIER					
UCA2241	<input type="checkbox"/>	JAUNE FLUO		175,00	
UCA2242	<input type="checkbox"/>	ROSE FLUO		175,00	
UCA2243	<input type="checkbox"/>	BLEU		175,00	
UCA2244	<input type="checkbox"/>	BLANC		175,00	
UCA2245	<input type="checkbox"/>	ROUGE		175,00	
UCA0002	<input type="checkbox"/>	AUTRE COULEUR: merci de passer notre service client	Uniquement par fabrication spéciale (DCA0000)	Sur demande	
BRODERIE SUR GARNITURE DE DOSSIER					
UCA2246	<input type="checkbox"/>	Smiley		250,00	
UCA2248	<input type="checkbox"/>	Aventurier		250,00	
UCA2249	<input type="checkbox"/>	Beauté Sakura		250,00	
UCA2250	<input type="checkbox"/>	Cactus Souriant		250,00	
UCA2251	<input type="checkbox"/>	Logo Küschall		250,00	
UCA0003	<input type="checkbox"/>	Autre design: merci de passer par notre service client	Uniquement par fabrication spéciale (DCA0000)	Sur demande	
FLOCAGE SUR GARNITURE DE DOSSIER					
UCA2253	<input type="checkbox"/>	Smiley		125,00	
UCA2255	<input type="checkbox"/>	Aventurier		125,00	
UCA2256	<input type="checkbox"/>	Beauté Sakura		125,00	
UCA2257	<input type="checkbox"/>	Cactus Souriant		125,00	
UCA2259	<input type="checkbox"/>	Explosion de couleurs		125,00	
UCA0004	<input type="checkbox"/>	Autre design: merci de passer par notre service client	Uniquement par fabrication spéciale (DCA0000)	Sur demande	
DOSSIERS MATRX					
Pas possible avec SB<360mm, tube de stabilisation , dossier avec courbe lombaire ou dossier réglable en angle. Dossier MatrX: l'hauteur = l'hauteur du dossier MatrX (sans montage)					
DCA2300	<input type="checkbox"/>	Matrx MX2, hauteur 150 mm avec hardware quick-release	(NC : 2370, 2372, 2490, 7600)	950,00	
DCA2305	<input type="checkbox"/>	Matrx MX2, hauteur 230 mm avec hardware quick-release	(NC : 2370, 2372, 2490, 7600)	950,00	
DCA2310	<input type="checkbox"/>	Matrx MX2, hauteur 305 mm avec hardware quick-release	(NC : 2370, 2372, 2490)	950,00	
DCA2315	<input type="checkbox"/>	Matrx MX2, hauteur 405 mm avec hardware quick-release	(NC : 2370, 2372, 2490)	950,00	
DCA2316	<input type="checkbox"/>	Elite Deep E2, hauteur 160 mm avec easy-set hardware	(NC : 2490, 7600)	850,00	
DCA2317	<input type="checkbox"/>	Elite Deep E2, hauteur 210 mm avec easy-set hardware	(NC : 2490, 7600)	850,00	
DCA2318	<input type="checkbox"/>	Elite Deep E2, hauteur 260 mm avec easy-set hardware	(NC : 2490, 7600)	850,00	





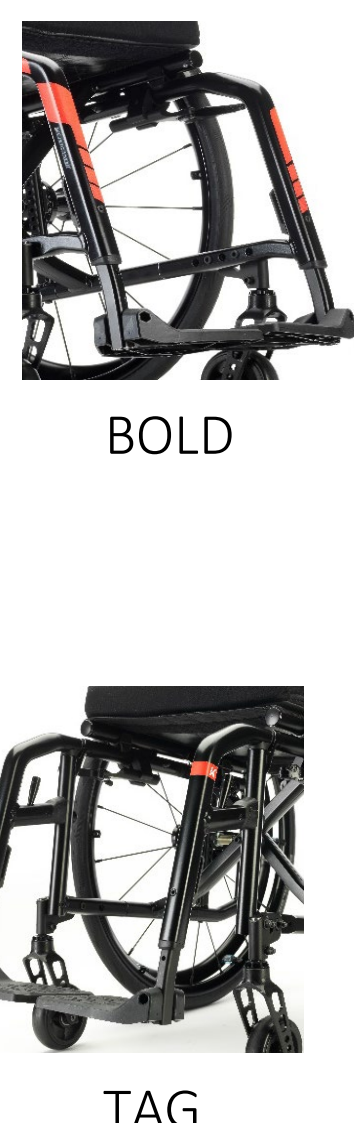

Matrx MX2





Elite Deep E2


CODE		DESCRIPTION		Prix public €, TVA de 6% incluse		
DCA2320	<input type="checkbox"/>	Elite Deep E2, hauteur 310 mm avec hardware easy-set mounting	(NC : 2490)	850,00	 Elite E2	
DCA2322	<input type="checkbox"/>	Elite Deep E2, hauteur 360 mm avec easy-set hardware	(NC : 2490)	850,00		
DCA2325	<input type="checkbox"/>	Elite Deep E2, hauteur 410 mm avec hardware easy-set mounting	(NC : 2490)	850,00		
DCA2330	<input type="checkbox"/>	Elite Deep E2, hauteur 460 mm avec hardware easy-set mounting	(NC : 2490)	850,00		
DCA2331	<input type="checkbox"/>	Elite Deep E2, hauteur 510 mm avec easy-set hardware	(NC : 2490)	850,00		
DCA2332	<input type="checkbox"/>	Elite E2, hauteur 160 mm avec easy-set hardware	(NC : 2490, 7600)	750,00		
DCA2334	<input type="checkbox"/>	Elite E2, hauteur 210 mm avec easy-set hardware	(NC : 2490, 7600)	750,00		
DCA2335	<input type="checkbox"/>	Elite E2, hauteur 260 mm avec hardware easy-set mounting	(NC : 2490, 7600)	750,00		
DCA2340	<input type="checkbox"/>	Elite E2, hauteur 310 mm avec hardware easy-set mounting	(NC : 2490)	750,00		
DCA2345	<input type="checkbox"/>	Elite E2, hauteur 360 mm avec hardware easy-set mounting	(NC : 2490)	750,00		
DCA2350	<input type="checkbox"/>	Elite E2, hauteur 410 mm avec hardware easy-set mounting	(NC : 2490)	750,00		
DCA2355	<input type="checkbox"/>	Elite E2, hauteur 460 mm avec hardware easy-set mounting	(NC : 2490)	750,00		
DCA2357	<input type="checkbox"/>	Elite E2, hauteur 510 mm avec easy-set hardware	(NC : 2490)	750,00		
LARGEUR DOSSIERS MATRX						
DCA2360	<input type="checkbox"/>	360 mm	Largeur indicative poitrine: 265 mm			
DCA2362	<input type="checkbox"/>	380 mm	Largeur indicative poitrine: 290 mm			
DCA2364	<input type="checkbox"/>	410 mm	Largeur indicative poitrine: 315 mm			
DCA2366	<input type="checkbox"/>	430 mm	Largeur indicative poitrine: 340 mm			
DCA2368	<input type="checkbox"/>	460 mm	Largeur indicative poitrine: 370 mm			
DCA2370	<input type="checkbox"/>	480 mm	Largeur indicative poitrine: 390 mm			
DCA2372	<input type="checkbox"/>	510 mm	Largeur indicative poitrine: 420 mm			
POIGNÉES DE POUSSÉE						
DCA2400	<input type="checkbox"/>	Sans poignées de poussée	(NC : 2490)		 2430 2450	
DCA2410	<input type="checkbox"/>	Poignées de poussée fixes, courtes	(NC : 2490, 6580)	126,50		
DCA2420	◆	Poignées de poussée fixes, longues				
DCA2430	<input type="checkbox"/>	Poignées de poussée réglables en hauteur, externes	(NC : 2490, 3520, 3620)	280,00		
DCA2440	<input type="checkbox"/>	Poignées de poussée réglables en hauteur, intégrées	(NC : 2490, 2595)	280,00		
DCA2450	<input type="checkbox"/>	Poignées de poussée rabattables	(NC : 2490, 2595, 6580)	280,00		
APPUI-TÊTE						
DCA2490	<input type="checkbox"/>	Appui-tête	(NC: 2595)	210,00		
FIXATION DE DOSSIER						
Pas avec poignées de poussée rabattables, Hauteur de dossier 300-390mm et poignées de poussée réglables en hauteur						
DCA2595	<input type="checkbox"/>	Tendeur de dossier, escamotable, amovible		154,00		
ASSISE						
REVÊTEMENT D'ASSISE						
DCA2610	◆	Revêtement d'assise standard avec 1 bande scratch centrale (face doux)			 2610	
DCA2620	<input type="checkbox"/>	Avec une bande scratch centrale (face douce) et deux bandes scratch sur les côtés (face rugueuse)		104,50		
SURPIQÛRES SUR LA GARNITURE D'ASSISE						
UCA2602	<input type="checkbox"/>	JAUNE FLUO		175,00	 2700  2710  2720	
UCA2603	<input type="checkbox"/>	ROSE FLUO		175,00		
UCA2604	<input type="checkbox"/>	BLEU		175,00		
UCA2605	<input type="checkbox"/>	BLANC		175,00		
UCA2606	<input type="checkbox"/>	ROUGE		175,00		
UCA0005	<input type="checkbox"/>	AUTRE COULEUR: merci de passer notre service client	Uniquement par fabrication spéciale (DCA0000)	Sur demande		
COUSSIN D'ASSISE						
DCA2700	<input type="checkbox"/>	Standard		104,50		
DCA2710	<input type="checkbox"/>	Flotech Lite		125,00		
DCA2720	<input type="checkbox"/>	Matrx Libra	Pas avec SW ≤ 340 mm & SD ≤ 380 mm	532,53		
ACCESSOIRES LIRBA						
DCA2810	<input type="checkbox"/>	Poche de gel fluide supplémentaire		15,22		
DCA2820	<input type="checkbox"/>	Cale angle		15,22		
DCA2830	<input type="checkbox"/>	Coussin d'abduction		15,22		

CODE		DESCRIPTION		Prix public €, TVA de 6% incluse	
DCA2840	<input type="checkbox"/>	Cale latérale		15,22	
DCA2850	<input type="checkbox"/>	Cale antérieure		15,22	
SEAT RIGIDIZER					
DCA2860	<input type="checkbox"/>	Seat rigidizer		105,00	
POCHETTE D'ASSISE					
DCA2800	<input type="checkbox"/>	Pochette click-in, amovible		99,00	
POCHETTE SOUS REVÊTEMENT D'ASSISE					
DCA2910	<input type="checkbox"/>	Grande pochette (fixation par bandes scratches sous le revêtement d'assise)	ST > 340 mm	49,50	2800
REPOSE-PIEDS					
REPOSE-PIEDS AMOVIBLES					
REPOSE-PIEDS AMOVIBLES DROITE					
DCA3000	◆	70° droite	(NC : 3110)		
DCA3010	<input type="checkbox"/>	80° droite	(NC : 3100, 5650)		
DCA3020	<input type="checkbox"/>	Support amputé droit	(NC : 3280, 3300, 3305, 3310)		
DCA3030	<input type="checkbox"/>	Repose-jambe droit réglable en angle avec palette réglable	(NC : 3280, 3300, 3305, 3310)	168,18	 3000 / 3100
DCA3040	<input type="checkbox"/>	Sans repose-pieds droite	Uniquement châssis avant fixe		
REPOSE-PIEDS AMOVIBLES GAUCHE					
DCA3100	◆	70° gauche			
DCA3110	<input type="checkbox"/>	80° gauche	(NC : 5650)		
DCA3120	<input type="checkbox"/>	Support amputé gauche	(NC : 3280, 3300, 3305, 3310)		
DCA3130	<input type="checkbox"/>	Repose-jambe gauche réglable en angle avec palette réglable	(NC : 3280, 3300, 3305, 3310)	168,18	 3020 / 3120
DCA3140	<input type="checkbox"/>	Sans repose-pieds gauche	Uniquement châssis avant fixe		
PALETTES POUR FIXE OU AMOVIBLE					
PALETTES					
DCA3260	◆	2 pcs, plastique	Pas avec SW < 340 mm, LLL < 260 mm, châssis d'adduction SW < 380 mm		
DCA3270	<input type="checkbox"/>	2 pcs, carbon, régl. en angle et en profondeur	(NC : 3310)	136,94	
DCA3280	<input type="checkbox"/>	1 pièce, escamotable, fixée sur 1 côté, montées vers l'avant, en carbone	(NC : 3310) + pas avec LLL < 300 mm	371,93	 3030 / 3130
TALONNIÈRES / SANGLE-MOLLETS					
DCA3300	◆	Sangle appui-mollets positionnée autour du châssis			
DCA3305	<input type="checkbox"/>	Sangle appui-mollets positionnés derrière les potences		44,00	
DCA3310	<input type="checkbox"/>	Sangles talonnières			
PROTÈGE-VÊTEMENTS					
PROTÈGE-VÊTEMENTS / GARDE-BOUES					
DCA3400	◆	Protège-vêtements fixes, plastique	(NC: 3500, 3510, 3530, 3540, 3550, 3600, 3610, 3630, 3640, 3650, 7600, 8450) Augmente largeur d'assise entre 0-10mm		 3400
DCA3405	<input type="checkbox"/>	Protège-vêtements amovible, plastique	(NC : 3500, 3510, 3530, 3540, 3550, 3600, 3610, 3630, 3640, 3650, 8450) Réduit largeur d'assise entre 0-10mm	165,00	
DCA3410	<input type="checkbox"/>	Protège-vêtements fixes, carbone	(NC : 3500, 3510, 3530, 3540, 3550, 3600, 3610, 3630, 3640, 3650, 7600, 8450) Augmente largeur d'assise entre 0-10mm	165,00	 3440
DCA3430	<input type="checkbox"/>	Garde-boues fixes, carbone	(NC : 3500, 3510, 3530, 3540, 3550, 3600, 3610, 3630, 3640, 3650, 6000, 6010, 6140, 6150, 6553, 6580, 7600, 8450)	165,00	
DCA3440	<input type="checkbox"/>	Garde-boues amovibles, carbone	(NC : 3500, 3510, 3530, 3540, 3550, 3600, 3610, 3630, 3640, 3650, 6140, 6150, 6553, 8450)	340,00	 3450
DCA3450	<input type="checkbox"/>	Garde-boues amovible , plastique	(NC : 3500, 3510, 3530, 3540, 3550, 3600, 3610, 3630, 3640, 3650, 6140, 6150, 8450)	165,00	
UNIQUE - COLORIS TRANSPARENTS UNIQUEMENT AVEC PROTEGE-VETEMENTS PLASTIQUES					
UCA3422	<input type="checkbox"/>	TRANSPARENT		650,00	
UCA3423	<input type="checkbox"/>	TRANSPARENT BLEU		700,00	
UCA3424	<input type="checkbox"/>	TRANSPARENT JAUNE FLUO		700,00	
UCA3425	<input type="checkbox"/>	TRANSPARENT ORANGE FLUO		700,00	
UCA3426	<input type="checkbox"/>	TRANSPARENT ROUGE FLUO		700,00	
UCA0006	<input type="checkbox"/>	AUTRE COULEUR: merci de passer notre service client		700,00	
UCA0007	<input type="checkbox"/>	AUTRE MOTIF: merci de passer notre service client	Uniquement par fabrication spéciale (DCA0000)	Sur demande	

CODE		DESCRIPTION		Prix public €, TVA de 6% incluse		
REPOSE-BRAS DROIT						
DCA3500	<input type="checkbox"/>	Réglable en hauteur, amovible, court, droit	(NC : 6150)	183,35	 3500 3510 3600 3610	
DCA3510	<input type="checkbox"/>	Réglable en hauteur, amovible, long, droit	Augmente largeur d'assise entre 0-10mm	183,35		
DCA3520	<input type="checkbox"/>	Tubulaire, réglable en hauteur, amovible, rabattable, avec manchette, droite	(NC : 6950) Aucun impact sur la largeur d'assise	183,35		
DCA3530	<input type="checkbox"/>	Repose-bras küschall, réglable en hauteur, swing-away, escamotables, contour en noir, droit	(NC : 6130, 6140, 6150) Pas avec carrossage 3° et roues Active Réduit largeur d'assise entre 0-10mm	183,35		
DCA3540	<input type="checkbox"/>	Repose-bras hemi küschall, réglable en hauteur, swing-away, escamotables, contour en noir, droit	(NC : 6130, 6140, 6150, 8450) Réduit largeur d'assise entre 0-10mm	218,71		
REPOSE-BRAS GAUCHE						
DCA3600	<input type="checkbox"/>	Réglable en hauteur, amovible, court, gauche	(NC : 6150)	183,35	 3520 3620 3530 3630 3540 3640	
DCA3610	<input type="checkbox"/>	Réglable en hauteur, amovible, long, gauche	Augmente largeur d'assise entre 0-10mm	183,35		
DCA3620	<input type="checkbox"/>	Tubulaire, réglable en hauteur, amovible, rabattable, avec manchette, gauche	(NC : 6950) Aucun impact sur la largeur d'assise	183,35		
DCA3630	<input type="checkbox"/>	Repose-bras küschall, réglable en hauteur, swing-away, escamotables, contour en noir, gauche	(NC : 6130, 6140, 6150) Pas avec carrossage 3° + roues Active Réduit largeur d'assise entre 0-10mm	183,35		
DCA3640	<input type="checkbox"/>	Repose-bras hemi küschall, réglable en hauteur, swing-away, escamotables, contour en noir, gauche	(NC : 6130, 6140, 6150, 8450) Réduit largeur d'assise entre 0-10mm	218,71		
CHÂSSIS						
COLORIS DU CHÂSSIS, STD.						
DCA4000	<input checked="" type="checkbox"/>	NOIR SPATIAL				
DCA4010	<input type="checkbox"/>	GRIS ANTHRACITE				
DCA4020	<input type="checkbox"/>	BLANC ECLATANT	(NC : 4220)			
DCA4030	<input type="checkbox"/>	ROUGE CARMIN				
DCA4040	<input type="checkbox"/>	BLEU AZUR				
DCA4060	<input type="checkbox"/>	FLASHY YELLOW	Délai de livraison suppl. de 10 jours	200,00		
DCA4100	<input type="checkbox"/>	NOIR BRILLANT	Délai de livraison suppl. de 10 jours	200,00		
DCA4130	<input type="checkbox"/>	GRIS ARGENT	Délai de livraison suppl. de 10 jours	200,00		
DCA4145	<input type="checkbox"/>	BLEU NUIT PERLE	Délai de livraison suppl. de 10 jours	200,00		
DCA4150	<input type="checkbox"/>	ROUGE RUBIS	Délai de livraison suppl. de 10 jours	200,00		
DCA4170	<input type="checkbox"/>	ORANGE DYNAMITE	Délai de livraison suppl. de 10 jours	200,00		
DCA4180	<input type="checkbox"/>	VERT FORÊT	Délai de livraison suppl. de 10 jours	200,00		
UCA4101	<input type="checkbox"/>	POLI-MIRROIR	Délai de livraison suppl. de 15 jours	750,00		
UCA4102	<input type="checkbox"/>	GRIS SATIN	Délai de livraison suppl. de 15 jours	750,00		
UCA4103	<input type="checkbox"/>	BLEU CIEL	Délai de livraison suppl. de 15 jours	750,00		
UCA4104	<input type="checkbox"/>	PRUNE	Délai de livraison suppl. de 15 jours	750,00		
UCA4105	<input type="checkbox"/>	SAUMON	Délai de livraison suppl. de 15 jours	750,00		
UCA0008	<input type="checkbox"/>	COLORIS SPECIAL - MERCI DE PASSER LE CODE RAL-XXXX PAR NOTRE SERVICE CLIENT		Sur demande		
VERNIS CERAMIQUE						
UCA4066	<input type="checkbox"/>	Vernis céramique	Uniquement pour coloris Unique UCA410*	550,00		
STYLE DE DÉCALCOMANIE						
DCA4190	<input type="checkbox"/>	BOLD	(NC : 4300, 4310)	95,00	 BOLD TAG	
DCA4195	<input checked="" type="checkbox"/>	TAG	(NC : 4200, 4210, 4220, 4230, 4240, 4250)			
DCA4197	<input type="checkbox"/>	SANS MARQUAGE	(NC : 4200, 4210, 4220, 4230, 4240, 4250, 4300, 4310)			
COLORIS DE LA DÉCALCOMANIE BOLD						
DCA4200	<input type="checkbox"/>	NOIR			 TAG	
DCA4210	<input type="checkbox"/>	GRIS FONCE				
DCA4220	<input type="checkbox"/>	GRIS CLAIR				
DCA4230	<input type="checkbox"/>	ROUGE				
DCA4240	<input type="checkbox"/>	BLEU				
DCA4250	<input type="checkbox"/>	DORÉ				
UCA4252	<input type="checkbox"/>	JAUNE FLUO		195,00		
UCA4253	<input type="checkbox"/>	VERT FLUO		195,00		
UCA4254	<input type="checkbox"/>	ORANGE FLUO		195,00		
UCA4255	<input type="checkbox"/>	ROSE FLUO		195,00		
UCA4256	<input type="checkbox"/>	ROUGE FLUO		195,00		
UCA0009	<input type="checkbox"/>	AUTRE COULEUR: merci de passer par notre service client		Sur demande		
COLORIS DE LA DÉCALCOMANIE TAG						
DCA4300	<input type="checkbox"/>	NOIR				
DCA4310	<input checked="" type="checkbox"/>	ROUGE				
ROUES AVANT						
DCA5050	<input type="checkbox"/>	4" EVERYDAY - bandage noir				
DCA5100	<input type="checkbox"/>	4" CONFORT - bandage noir				

CODE		DESCRIPTION		Prix public €, TVA de 6% incluse		
DCA5150	<input type="checkbox"/>	4" STAREC - bandage noir, jante noire		71,50		
DCA5200	<input type="checkbox"/>	4" FROGLEGS - bandage noir, jante noire	COLORIS UNIQUE ET ROULEMENTS CERAMIQUE POSSIBLE	121,00		
DCA5250	<input type="checkbox"/>	4" FROGLEGS - bandage noir, jante argente	ROULEMENTS CERAMIQUE POSSIBLE	121,00		
DCA5300	<input type="checkbox"/>	5" EVERYDAY - bandage noir				
DCA5350	◆	5" CONFORT - bandage noir				
DCA5400	<input type="checkbox"/>	5" STAREC - bandage noir, jante noire		71,50		
DCA5450	<input type="checkbox"/>	5" FROGLEGS - bandage noir, jante noire	COLORIS UNIQUE ET ROULEMENTS CERAMIQUE POSSIBLE	121,00		
DCA5500	<input type="checkbox"/>	5" FROGLEGS - bandage noir, jante argente	ROULEMENTS CERAMIQUE POSSIBLE	121,00		
DCA5550	<input type="checkbox"/>	6" CONFORT - bandage noir				
DCA5600	<input type="checkbox"/>	6" Pneumatique				
DCA5650	<input type="checkbox"/>	7" CONFORT - bandage noir				
FROGLEGS - COLORIS DE JANTES ROUES AVANT						
UCA5502	<input type="checkbox"/>	ROSE FLUO		250,00		
UCA5504	<input type="checkbox"/>	ORANGE		250,00		
UCA5506	<input type="checkbox"/>	BLEU		250,00		
UCA5507	<input type="checkbox"/>	VIOLET ATOMIQUE		250,00		
UCA5508	<input type="checkbox"/>	ROUGE		250,00		
UCA5509	<input type="checkbox"/>	DORÉ		250,00		
ROULEMENTS EN CERAMIQUE ROUES AVANT						
UCA5510	<input type="checkbox"/>	Roulements en céramique		345,00		
ROUES ARRIÈRE						
OAD		Ne choisissez pas la roue et le cerceau				
DCA6000	<input type="checkbox"/>	Droite (roue Maxxis Lite guard et cerceaux en aluminium)	(NC : 6040, 6130, 6140, 6150, 6300, 6400, 6420, 6430, 6500, 6510, 6520, 6550, 6551, 6552, 6553, 6554, 6580, 6840, 6900, 6910, 6950, 8650, 8680)	1.065,07		
DCA6010	<input type="checkbox"/>	Gauche (roue Maxxis Lite guard 7bar et cerceaux en aluminium)		1.065,07		
FIXATION DES ROUES ARRIÈRE						
DCA6020	◆	Fixation standard	(NC : 6140, 6150)			
DCA6040	<input type="checkbox"/>	Rallonge porte-axe	(NC: 6100, 6580, 6950)	126,50		
POSITION DES ROUES ARRIÈRE		Position 5 et 6 uniquement avec porte-axes rallongées				
DCA6100	<input type="checkbox"/>	1e position depuis l'avant	(NC : 6580, 6840)			
DCA6110	<input type="checkbox"/>	2e position depuis l'avant	(NC : 6950)			
DCA6120	◆	3e position depuis l'avant				
DCA6130	<input type="checkbox"/>	4e position depuis l'avant	(NC : 6580, 6950)			
DCA6140	<input type="checkbox"/>	5e position depuis l'avant				
DCA6150	<input type="checkbox"/>	6e position depuis l'avant				
AXE QUAD RELEASE						
DCA6300	<input type="checkbox"/>	Tetra Clip	(NC: 6550, 6551, 6552, 6553, 6554, 6580, 6950)	132,00	 6300	
DIAMÈTRE DES ROUES ARRIÈRE						
DCA6400	<input type="checkbox"/>	22"	(NC : 6500, 6520, 6550, 6551, 6552, 6553, 6554, 6560, 6600, 6625, 6630, 6660, 6760, 6710 6720, 6740, 6750, 6760, 6770, 6950)			
DCA6410	◆	24"				
DCA6420	<input type="checkbox"/>	25"	NC: 6500, 6510, 6580, 6600, 6625, 6630, 6660, 6700, 6710, 6720, 6760, 6770, 6900, 6910, 6950)	55,00		
DCA6430	<input type="checkbox"/>	26"	(NC : 6500, 6520, 6550, 6551, 6552, 6553, 6554, 6600, 6625, 6630, 6660, 6720, 6740, 6750, 6760, 6770, 6840, 6950)	495,00		
TYPES DES ROUES						
DCA6500	◆	Roues Actives 24" (bande grise et cerceau incl.)	Possible de prendre des autres pneus (NC 6900, 6910)			
DCA6510	<input type="checkbox"/>	22", 24", 26" küschall Starec; rayons croisés	Version noir en 24"	200,00		
DCA6520	<input type="checkbox"/>	24" , 25" High performance	(NC : 6660)	420,00		
DCA6550	<input type="checkbox"/>	24" , 25" Spinergy LXX	(NC : 6660, 6910)	750,00		
UCA6551	<input type="checkbox"/>	24", 25" Spinergy Lite Extreme LX (jante, moyeu et rayonnage radial noirs ou couleurs au choix)	(NC : 6660, 6910)	1.300,00		
UCA6552	<input type="checkbox"/>	24", 25" Spinergy Lite Extreme X-laced XLX (jante, moyeu et rayonnage radial noirs ou couleurs au choix)	(NC : 6660, 6910)	1.400,00		
UCA6553	<input type="checkbox"/>	24", 25" Spinergy LX-laced Sport Lite Extreme X SLX (jante, moyeu et rayonnage radial noirs ou couleurs au choix)	(NC : 6660, 6910)	1.450,00		
UCA6554	<input type="checkbox"/>	24", 25" Spinergy Carbon Fiber CLX (jante, moyeu et rayonnage radial noirs ou couleurs au choix)	(NC : 6660, 6910)	1.600,00		

CODE		DESCRIPTION	Prix public €, TVA de 6% incluse
DCA6580	<input type="checkbox"/>	22", 24" of 26" Roues avec freins tambour - commande tierce-personne (NC : 6950, 8680)	650,00
ANODISATION JANTES ROUES ARRIERE SPINERGY			
UCA6557	<input type="checkbox"/>	BLEU	399,00
UCA6558	<input type="checkbox"/>	DORÉ	399,00
UCA6559	<input type="checkbox"/>	VERT	399,00
UCA6560	<input type="checkbox"/>	ORANGE	399,00
UCA6561	<input type="checkbox"/>	ROUGE	399,00
UCA6562	<input type="checkbox"/>	VIOLET	399,00
ANODISATION MOYEU ROUES ARRIERE SPINERGY			
UCA6563	<input type="checkbox"/>	BLEU	399,00
UCA6564	<input type="checkbox"/>	DORÉ	399,00
UCA6565	<input type="checkbox"/>	GRIS	399,00
UCA6566	<input type="checkbox"/>	VERT	399,00
UCA6567	<input type="checkbox"/>	ORANGE	399,00
UCA6568	<input type="checkbox"/>	ROUGE	399,00
UCA6569	<input type="checkbox"/>	VIOLET	399,00
ANODISATION RAYONS ROUES ARRIERE SPINERGY			
UCA6570	<input type="checkbox"/>	BLEU	150,00
UCA6571	<input type="checkbox"/>	VERT	150,00
UCA6572	<input type="checkbox"/>	ORANGE	150,00
UCA6573	<input type="checkbox"/>	ROSE FLUO	150,00
UCA6574	<input type="checkbox"/>	ROUGE	150,00
UCA6575	<input type="checkbox"/>	VIOLET	150,00
UCA6576	<input type="checkbox"/>	BLANC	150,00
UCA6577	<input type="checkbox"/>	JAUNE	150,00
ROULEMENTS EN CERAMIQUE ROUES ARRIERE			
UCA6579	<input type="checkbox"/>	Roulements en céramique	299,00
TYPES DES PNEUS			
DCA6600	<input type="checkbox"/>	24" Maxxis Lite Guard	
DCA6625	<input type="checkbox"/>	22", 24", 25", 26" Maxxis Alpha Protect	100,00
DCA6630	<input type="checkbox"/>	24" MBL Speedlite	100,00
DCA6660	<input type="checkbox"/>	24" Pneus pleins, noir (NC : 6680, 7230)	65,00
CERCEAUX (PAS POUR ROUES ACTIVES)			
DCA6700	<input type="checkbox"/>	24", 26" Supergripp, distance 30mm ou 40mm	217,88
DCA6710	<input type="checkbox"/>	24", 26" Acier poli, distance 30mm	126,50
DCA6720	<input type="checkbox"/>	24" Titanium, distance 30mm	357,50
DCA6740	<input type="checkbox"/>	24",25" Carbolife Gekko, distance 30mm	335,00
DCA6750	<input type="checkbox"/>	24",25" Carbolife Gekko S, distance 30mm	335,00
DCA6760	<input type="checkbox"/>	24" Carbolife Curve L, distance 30mm	305,00
DCA6770	<input type="checkbox"/>	24" Carbolife Quadro, distance 30mm	405,00
DCA6780	<input type="checkbox"/>	24", 25" 26" Alu Light, distance 30mm, gris	
DCA6790	<input type="checkbox"/>	24", 25" 26" Alu Light, distance 30mm, noir	
CARROSAGE			
DCA6820	◆	0°	
DCA6840	<input type="checkbox"/>	3° (NC : 7230)	
PROTÈGE-RAYONS (LA PAIRE)			
DCA6900	<input type="checkbox"/>	22", 24", 26" transparent	165,00
DCA6910	<input type="checkbox"/>	22", 24", 26" noir	165,00
ALBER ADD ON KIT			
DCA6950	<input type="checkbox"/>	Fixation pour assistance électrique à la propulsion alber twion et e-motion M25 (inclus 2 roulettes anti-bascule alber) (NC : 7500, 7510, 7520, 8100, 8110, 8120, 8200, 8210)	800,00
UNIQUE - KITS ANODISATION			
UCA6960	<input type="checkbox"/>	KIT 1: fourches et capuchons de fourches	299,00
UCA6961	<input type="checkbox"/>	KIT 2: fourches, capuchons de fourches, support de roues arrière, brides de frein	599,00
UNIQUE - COLORIS PREMIUM ANODISATION			
UCA6963	<input type="checkbox"/>	ROUGE	
UCA6964	<input type="checkbox"/>	VIOLET	
UCA6965	<input type="checkbox"/>	CUIVRE	
UCA6966	<input type="checkbox"/>	VERT	
UCA6967	<input type="checkbox"/>	ORANGE	
UCA6968	<input type="checkbox"/>	DORÉ	
UCA6969	<input type="checkbox"/>	CHAMPAGNE	
UCA6970	<input type="checkbox"/>	ROSE FLUO	
UCA6971	<input type="checkbox"/>	BLEU	
UCA6972	<input type="checkbox"/>	FINITION POLI MIRROIR	
SÉCURITÉ			
FREINS			
DCA7200	◆	A tirer	



6600 6625



6630 6660




6700 6710



6790 6760



6720



6740

CODE		DESCRIPTION		Prix public €, TVA de 6% incluse	
DCA7210	<input type="checkbox"/>	A pousser leviers courbés			 7250
DCA7220	<input type="checkbox"/>	A pousser leviers droits			
DCA7230	<input type="checkbox"/>	Performance	(NC: 7300, 7810, 7820, 7830)	88,00	
DCA7240	<input type="checkbox"/>	Actifs	(NC : 7300)	60,50	
DCA7250	<input type="checkbox"/>	Actifs légers	(NC : 7300)	132,00	
RALLONGE-FREINS					
DCA7300	<input type="checkbox"/>	Rallonge-freins		22,82	
SYSTÈME ANTI-BASCULE					
DCA7500	<input type="checkbox"/>	Anti-basculer avec tube, droite		208,45	 7500 / 7520
DCA7510	<input type="checkbox"/>	Anti-basculer avec tube, gauche		208,45	
DCA7520	<input type="checkbox"/>	Anti-basculer, paire		416,90	
KIT DE TRANSPORT Uniquement avec hauteur de dossier > 400mm!					
DCA7600	<input type="checkbox"/>	Autocollants		12,00	
CEINTURE DE SÉCURITÉ					
DCA7800	<input type="checkbox"/>	Ceinture de maintien, fermeture à boucle		45,65	Ceinture Evoflex réglable de 35 mm à 125 mm vers l'arrière par rapport à l'avant de la toile d'assise. 6 positions par paliers de 15 mm  7810 / 7820 / 7830
DCA7810	<input type="checkbox"/>	Bodypoint® Evoflex® ceinture de hanche 2 points rembourrée, bouton à pousser, Small, Flat-Mount		220,00	
DCA7820	<input type="checkbox"/>	Bodypoint® Evoflex® ceinture de hanche 2 points rembourrée à loquet Rehab, Medium, Flat-Mount		220,00	
DCA7830	<input type="checkbox"/>	Bodypoint® Evoflex® ceinture de hanche 2 points rembourrée à loquet Rehab, Large, Flat-Mount		220,00	
CATADIOPTRES					
DCA7900	<input type="checkbox"/>	Montés	(NC : 7300)	22,00	
DCA7910	<input type="checkbox"/>	Non-montés	(NC : 7300)	22,00	
ACCESSOIRES					
DCA8000	<input type="checkbox"/>	Protection pour châssis arrière		33,00	 8010  8100  8200
DCA8010	<input type="checkbox"/>	Protection pour châssis avant		49,50	
DCA8100	<input type="checkbox"/>	Tube basculeur, droite	(NC : 8200)	93,50	
DCA8110	<input type="checkbox"/>	Tube basculeur, gauche	(NC : 8210)	93,50	
DCA8200	<input type="checkbox"/>	Porte-canne, droite		121,00	
DCA8210	<input type="checkbox"/>	Porte-canne, gauche		121,00	
DCA8300	<input type="checkbox"/>	Roues transit 3"		522,50	
DCA8500	<input type="checkbox"/>	Pompe		27,50	
DCA8550	<input type="checkbox"/>	Kit d'outils		16,50	
DCA8650	<input type="checkbox"/>	Sac de transport des roues arrière (22", 24", 25", 26")		104,50	
DCA8680	<input type="checkbox"/>	Paire de roues arrière Mountain Bike 24" complètes et sac de transport	Cerceaux en alu gris	825,00	

Tableau 1 : MONTAGE STANDARD OU MONTAGE HAUT (Potences, repose-jambe et UL)

	Palettes doubles en composite		Palettes doubles et monobloc en carbone					
	Potences escamotables		Potences fixes		Potences escamotables		Potences fixes	
	70°	80°	70°	80°	70°	80°	70°	80°
	UL 200	HAUT	HAUT	HAUT	HAUT	HAUT	HAUT	HAUT
UL 210	HAUT	HAUT	HAUT	HAUT	HAUT	HAUT	HAUT	HAUT
UL 220	HAUT	HAUT	HAUT	HAUT	HAUT	HAUT	HAUT	HAUT
UL 230	HAUT	HAUT	HAUT	HAUT	HAUT	HAUT	HAUT	HAUT
UL 240	HAUT	HAUT	HAUT	HAUT	HAUT	HAUT	HAUT	HAUT
UL 250	HAUT	HAUT	HAUT	HAUT	HAUT	HAUT	HAUT	HAUT
UL 260	HAUT	HAUT	HAUT	HAUT	HAUT	HAUT	HAUT	HAUT
UL 270	HAUT	HAUT	HAUT	HAUT	HAUT	HAUT	HAUT	HAUT
UL 280	HAUT	HAUT	HAUT	HAUT	HAUT	HAUT	HAUT	HAUT
UL 290	HAUT	HAUT	HAUT	HAUT	HAUT	HAUT	HAUT	HAUT
UL 300	HAUT	HAUT	HAUT	HAUT	HAUT	HAUT	HAUT	HAUT
UL 310	HAUT	HAUT	HAUT	HAUT	HAUT	HAUT	HAUT	HAUT
UL 320	HAUT	HAUT	HAUT	HAUT	HAUT	HAUT	HAUT	HAUT
UL 330	HAUT	HAUT	HAUT	HAUT	HAUT	HAUT	HAUT	HAUT
UL 340	HAUT	HAUT	HAUT	HAUT	HAUT	HAUT	HAUT	HAUT
UL 350	HAUT	HAUT	HAUT	HAUT	HAUT	HAUT	HAUT	HAUT
UL 360	HAUT	HAUT	HAUT	HAUT	HAUT	HAUT	HAUT	HAUT
UL 370	HAUT	HAUT	HAUT	HAUT	HAUT	HAUT	HAUT	HAUT
UL 380	HAUT	HAUT	HAUT	HAUT	HAUT	HAUT	HAUT	HAUT
UL 390	HAUT	HAUT	HAUT	HAUT	HAUT	HAUT	HAUT	HAUT
UL 400	HAUT	HAUT	HAUT	HAUT	HAUT	HAUT	HAUT	HAUT
UL 410	HAUT	HAUT	HAUT	HAUT	HAUT	HAUT	HAUT	HAUT
UL 420	HAUT	HAUT	HAUT	HAUT	HAUT	HAUT	HAUT	HAUT
UL 430	HAUT	HAUT	HAUT	HAUT	HAUT	HAUT	HAUT	HAUT
UL 440	HAUT	HAUT	HAUT	HAUT	HAUT	HAUT	HAUT	HAUT
UL 450	HAUT	HAUT	HAUT	HAUT	HAUT	HAUT	HAUT	HAUT
UL 460	HAUT	HAUT	HAUT	HAUT	HAUT	HAUT	HAUT	HAUT
UL 470	HAUT	HAUT	HAUT	HAUT	HAUT	HAUT	HAUT	HAUT
UL 480	HAUT	HAUT	HAUT	HAUT	HAUT	HAUT	HAUT	HAUT
UL 490	HAUT	HAUT	HAUT	HAUT	HAUT	HAUT	HAUT	HAUT
UL 500	HAUT	HAUT	HAUT	HAUT	HAUT	HAUT	HAUT	HAUT
UL 510	HAUT	HAUT	HAUT	HAUT	HAUT	HAUT	HAUT	HAUT

Tableau 2 : Type de frein de la position des roues arrière, diamètre des roues arrière et profondeur SD

	Position des roues arrière	Roues arr. 22"						Roues arr. 24"						Roues arr. 25"						Roues arr. 26"					
		1	2	3	4	5	6	1	2	3	4	5	6	1	2	3	4	5	6	1	2	3	4	5	6
Freins à pousser	SD 320-380	NC	NC	NC	NC	NC	NC	NC	NC	NC	NC	NC	NC	NC	NC	NC	NC	NC	NC	NC	NC	NC	NC	NC	NC
	SD 400	NC	NC	NC	NC	NC	NC	NC	NC	NC	NC	NC	NC	NC	NC	NC	NC	NC	NC	NC	NC	NC	NC	NC	NC
	SD 420	NC	NC	NC	NC	NC	NC	NC	NC	NC	NC	NC	NC	NC	NC	NC	NC	NC	NC	NC	NC	NC	NC	NC	NC
	SD 440	NC	NC	NC	NC	NC	NC	NC	NC	NC	NC	NC	NC	NC	NC	NC	NC	NC	NC	NC	NC	NC	NC	NC	NC
	SD 460	NC	NC	NC	NC	NC	NC	NC	NC	NC	NC	NC	NC	NC	NC	NC	NC	NC	NC	NC	NC	NC	NC	NC	NC
	SD 480	NC	NC	NC	NC	NC	NC	NC	NC	NC	NC	NC	NC	NC	NC	NC	NC	NC	NC	NC	NC	NC	NC	NC	NC
Freins à tirer	SD 320-380	NC	NC	NC	NC	NC	NC	NC	NC	NC	NC	NC	NC	NC	NC	NC	NC	NC	NC	NC	NC	NC	NC	NC	
	SD 400	NC	NC	NC	NC	NC	NC	NC	NC	NC	NC	NC	NC	NC	NC	NC	NC	NC	NC	NC	NC	NC	NC	NC	
	SD 420	NC	NC	NC	NC	NC	NC	NC	NC	NC	NC	NC	NC	NC	NC	NC	NC	NC	NC	NC	NC	NC	NC	NC	
	SD 440	NC	NC	NC	NC	NC	NC	NC	NC	NC	NC	NC	NC	NC	NC	NC	NC	NC	NC	NC	NC	NC	NC	NC	
	SD 460	NC	NC	NC	NC	NC	NC	NC	NC	NC	NC	NC	NC	NC	NC	NC	NC	NC	NC	NC	NC	NC	NC	NC	
	SD 480	NC	NC	NC	NC	NC	NC	NC	NC	NC	NC	NC	NC	NC	NC	NC	NC	NC	NC	NC	NC	NC	NC	NC	
Freins actifs légers	SD 320-380	NC	NC	NC	NC	NC	NC	NC	NC	NC	NC	NC	NC	NC	NC	NC	NC	NC	NC	NC	NC	NC	NC	NC	
	SD 400	NC	NC	NC	NC	NC	NC	NC	NC	NC	NC	NC	NC	NC	NC	NC	NC	NC	NC	NC	NC	NC	NC	NC	
	SD 420	NC	NC	NC	NC	NC	NC	NC	NC	NC	NC	NC	NC	NC	NC	NC	NC	NC	NC	NC	NC	NC	NC	NC	
	SD 440	NC	NC	NC	NC	NC	NC	NC	NC	NC	NC	NC	NC	NC	NC	NC	NC	NC	NC	NC	NC	NC	NC	NC	
	SD 460	NC	NC	NC	NC	NC	NC	NC	NC	NC	NC	NC	NC	NC	NC	NC	NC	NC	NC	NC	NC	NC	NC	NC	
	SD 480	NC	NC	NC	NC	NC	NC	NC	NC	NC	NC	NC	NC	NC	NC	NC	NC	NC	NC	NC	NC	NC	NC	NC	

NC
NC avec potences escamotables

CODE		DESCRIPTION	Prix public €, TVA de 6% incluse
------	--	-------------	----------------------------------

Tableau 3 : Châssis potences escamotables : Type de châssis / Hauteur d'assise avant / Diamètre roues avant possible / utilisation des supports montés haut

Front wheel	4"	5"	6"	7"
FSTF 370	Hemi*			
FSTF 380	Hemi	Hemi*		
FSTF 390	Hemi	Hemi*		
FSTF 400	Hemi	Hemi*	Hemi*	
FSTF 410	Std*	Hemi	Hemi*	
FSTF 420	Std*	Hemi	Hemi*	
FSTF 430	Std*	Hemi	Hemi	
FSTF 440	Std	Std*	Hemi	
FSTF 450	Std	Std*	Hemi	
FSTF 460	Std	Std*	Std*	Hemi
FSTF 470	Std	Std	Std*	Hemi
FSTF 480	Std	Std	Std*	Hemi
FSTF 490	Std	Std	Std	Std*
FSTF 500	Std	Std	Std	Std*
FSTF 510	Std	Std	Std	Std*
FSTF 520	Std	Std	Std	Std
FSTF 530	Std	Std	Std	Std

 Non possible
 Hemi* / Std* châssis avec montage haut

Tableaux 4 : Largeurs possibles des dossier Matrix Mx2 / Elite E2 et Elite Deep E2 en fonction de la largeur d'assise

Largeur d'assise en mm (SW)	Largeur du dossier Matrix MX2 en mm							Largeur d'assise en mm (SW)	Largeur du dossier Matrix Elite E2 / Elite Deep E2 en mm						
	360	380	410	430	460	480	510		360	380	410	430	460	480	510
280								280							
300								300							
320								320							
340								340							
360								360							
380								380							
400								400							
420								420							
440								440							
460								460							
480								480							
500								500							